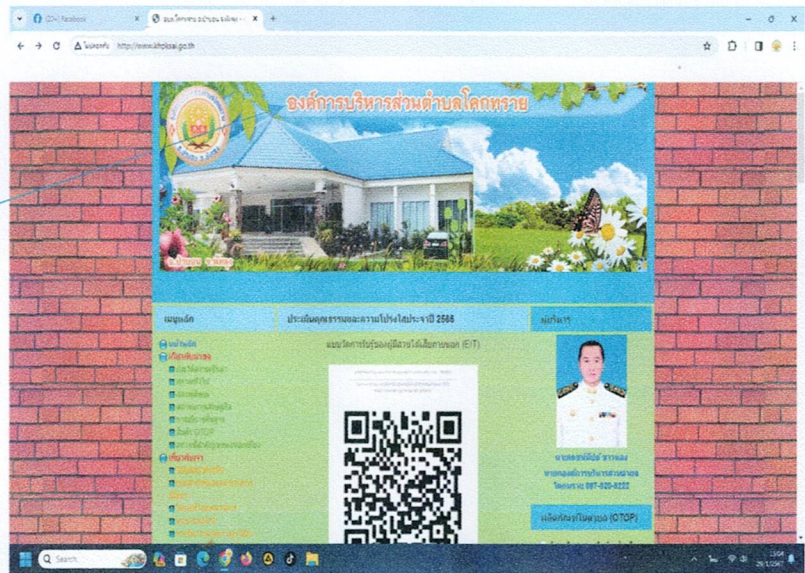


วิธีการใช้งาน

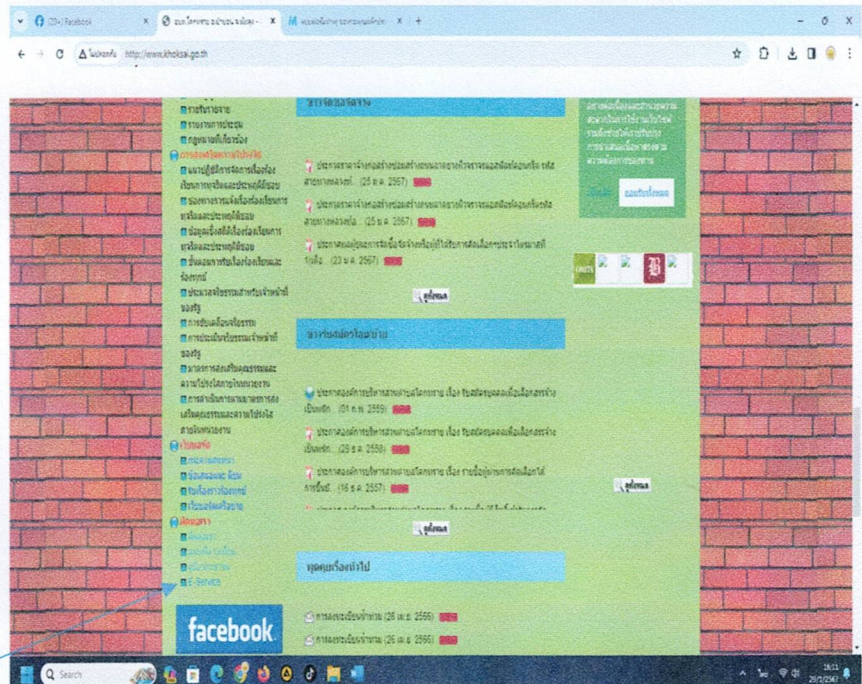
ระบบการให้บริการ E-Services

www.khoksai.go.th

1. เข้าสู่เว็บไซต์ อบต.โคกทราย แบนด์เนอร์บริการประชาชนออนไลน์ E-Services จะอยู่บริเวณหน้าหลักของเว็บไซต์ ด้านล่างซ้ายมือของเว็บไซต์

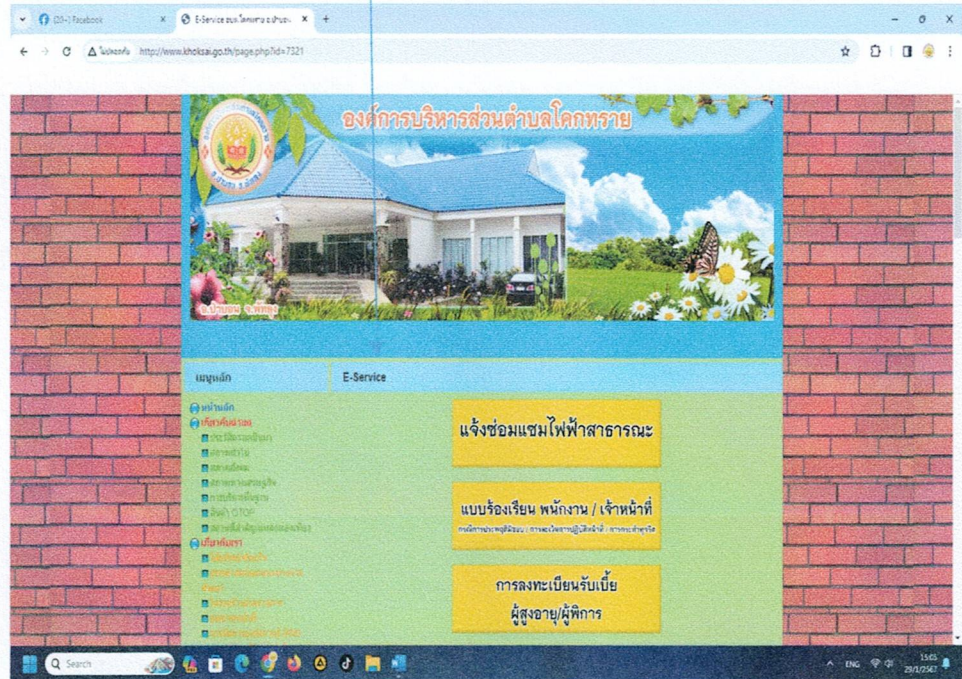


4. คลิกที่ “บริการประชาชนออนไลน์ E-Services”

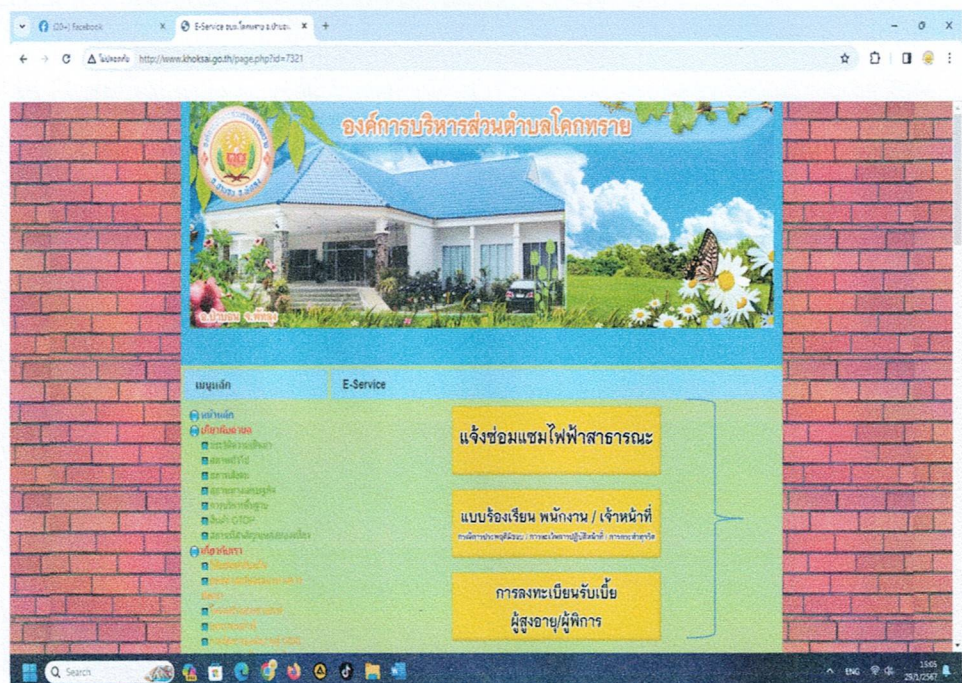


ขั้นตอนการใช้บริการ E-service

1.คลิกเลือกเมนู E-Services



2.เลือก หัวข้อ ที่ใช้บริการ



3. กรอกข้อมูลของผู้ใช้บริการให้ครบถ้วนตามแบบฟอร์ม

คำขอลงทะเบียนรับเงินเบี้ยยังชีพผู้สูงอายุ

khokrasai@bkkraj@gmail.com [Switch account](#)

The name and photo associated with your Google account will be recorded when you upload files and submit this form. Your email is not part of your response.

ประจำทะเบียนราษฎร พ.ศ.

Your answer

คู่สมรส

ไม่มีคู่สมรส

แต่งานหลังมีทะเบียนราษฎร

เกี่ยวเนื่องกับ

Your answer

4. กดส่งข้อมูล

Your answer

เลขประจำตัวประชาชน

Your answer

ชื่อ

Your answer

โทรศัพท์

Your answer

[Next](#) [Clear form](#)

Never submit passwords through Google Forms.

This content is neither created nor endorsed by Google. [Report Abuse](#) [Terms of Service](#) [Privacy Policy](#)

Google Forms

5. เสร็จสิ้นกระบวนการ ข้อมูลของท่านจะถูกส่งไปยังเจ้าหน้าที่ผู้ดูแลระบบ
เพื่อดำเนินการต่อไป

